



SECRETARIA DA SAÚDE
Governo do Estado do Ceará

CISVALE

CISVALE

CONSÓRCIO PÚBLICO DE SAÚDE INTERFEDERATIVO DO VALE CURU

APUIARÉS - CAUCAIA - GENERAL SAMPAIO - ITAPAJÉ- PENTECOSTE - PARACURU - PARAIPABA - SÃO GONÇALO DO
AMARANTE - SÃO LUIZ DO CURU - TEJUÇOCA

EDITAL DE PUBLICAÇÃO E DIVULGAÇÃO

O **Diretor Executivo do CISVALE**, Estado do Ceará, usando de suas atribuições legais, em pleno exercício do cargo, etc.

CONSIDERANDO que estabelece a Lei Complementar nº. 101/2000 (LRF) de 04 de Maio de 2000.

FAZ SABER a todos quantos o presente **EDITAL DE PUBLICAÇÃO E DIVULGAÇÃO** virem, ou tomarem conhecimento que, se fez publicar e divulgar conforme legislação vigente que o **RELATORIO RESUMIDO DA EXECUÇÃO ORÇAMENTARIA – RREO** do Consorcio Publico de Saúde Interfederativo do Vale do Curu – CISVALE com Sede no Município de **Caucaia**, relativo ao **6º Bimestre de 2017 (Novembro/Dezembro)**, foi publicado no quadro de aviso do **CISVALE**, bem como no endereço eletrônico/site: **www.cisvale.com.br**.

Caucaia – CE, 03 de Janeiro de 2018.

Francisco Eudes Ferreira Bringel
Diretor Executivo do CISVALE

Estado do Ceará
CISVALE
CONSORCIO PUBLICO DE SAUDE INTERFEDERATIVO DO VALE DO CURU
RECEITA ARRECADA - em R\$
Período : 01/01/2017 até 31/12/2017

RECEITA GERAL ARRECADADA 2017

CISVALE	TOTAL ARRECADADO	PERC
1325.02.99.00 - Remuneração de Depósitos Bancários	59.693,44	0,47%
1721.37.00.00 - UNIÃO - Transferências a Consorcio Publico	1.191.800,00	9,30%
1722.37.00.00 - ESTADO - Transferências a Consorcio Público	5.199.796,24	40,58%
1723.37.00.00 - MUNICIPIOS - Transferências a Consorcio Público	6.313.208,47	49,27%
AQUIPIARÉS	185.294,93	1,45%
CAUCAIA	3.412.090,31	26,63%
GENERAL SAMPAIO	86.320,15	0,67%
ITAJAÉ	467.012,95	3,64%
PARACURU	425.598,83	3,32%
PARAIPABA	409.790,47	3,20%
PENTECOSTE	467.546,49	3,65%
SÃO GONÇALO DO AMARANTE	595.659,49	4,65%
SÃO LUIS DO CURU	97.788,26	0,76%
TEJUÇUOCA	166.106,59	1,30%
1900.00.00.00 - Outras Receitas Correntes	48.419,31	0,38%
Total Geral das Transferências	12.704.804,71	
Total Geral da Receita Arrecadada	12.812.917,46	
TOTAL GERAL	12.812.917,46	

TOTAL GERAL DOS RECURSOS UTILIZADOS EM 2017

SALDO ANTERIOR - Dezembro de 2016
 RENDIMENTO BANCÁRIO
 OUTRAS RECEITAS
 RECURSOS DAS TRANSFERÊNCIAS EFETIVAMENTE CREDITADAS
TOTAL GERAL DA RECEITA

RESUMO RECURSOS % Recurso Geral

1.516.500,95 **10,58%**
 59.693,44 **0,42%**
 48.419,31 **0,34%**
 12.704.804,71 **88,66%**
14.329.418,41 100,00%

Caucaia-CE, 31 de Dezembro de 2017


Francisco Eudes Ferreira Bringel
 Diretor Executivo - CISVALE


CONASP Contabilidade Assessoria
 Empresa Contabil - CRC: 304

Estado do Ceará
CONSORCIO PUBLICO DE SAUDE INTERFEDERATIVO DO VALE DO CURU - CISVALE
BALANÇO GERAL DO EXERCÍCIO FINANCEIRO DE 2017
RREO - RELATÓRIO RESUMIDO DA EXECUÇÃO ORÇAMENTÁRIA
6º BIMESTRE DE 2017 (Movimento Fechado no Período de JANEIRO a OUTUBRO/2017)
 Período : 01/01/2017 até 31/12/2017
ANEXO III - DESPESA

ESPECIFICAÇÃO	100%	UNIDADE	ESTADO SESA	APURADOS	CAUCAIA	GUAMATINGA	ITAPEJÉ	PARACURU	PARAPABA	PENTECOSTE	SULS CURU	SGAMARANTE	TEJUQUACA	OUTRAS RECEITAS
	9,30%		40,58%	1,45%	26,63%	0,67%	3,64%	3,32%	3,20%	3,65%	0,76%	4,65%	1,30%	0,84%
	12.987.771,09	1.208.064,10	5.270.756,13	187.823,59	3.458.653,97	87.498,13	473.386,12	431.406,84	415.382,74	473.632,78	99.061,22	603.413,49	168.268,88	109.570,11
00.00.00. DESPESAS CORRENTES	8.301.889,33	777.204,44	3.369.110,36	120.059,37	2.210.799,86	55.239,52	302.592,27	275.758,77	265.516,04	302.643,80	63.288,54	385.571,61	107.521,14	69.981,61
00.00.00. PESSOAL E ENCARGOS SOCIAIS	5.854.964,96	544.602,53	2.376.088,42	84.672,00	1.559.181,92	39.444,68	213.405,30	194.480,78	187.257,03	213.648,10	44.685,13	272.191,36	75.903,73	49.402,98
90.04.00. Contratação por Tempo Determinado	370.926,58	34.501,92	150.531,10	5.364,18	98.778,04	2.498,92	13.519,76	12.320,84	11.863,20	13.535,20	2.830,91	17.244,00	4.808,69	3.129,80
90.11.00. Vencimentos e Vant. Fixas Pessoal Civil	2.047.705,44	190.468,36	831.009,10	29.613,04	545.305,62	13.795,32	74.636,00	68.017,38	65.490,95	74.721,27	15.628,10	95.195,74	26.546,44	17.278,12
90.13.00. Obrigações Patronais	20.230,87	1.881,78	8.210,18	292,57	5.387,50	136,29	737,39	672,00	647,04	738,23	154,40	940,51	262,27	170,70
90.92.00. Despesas de Exercícios Anteriores	8.061,50	749,84	3.271,55	116,58	2.146,78	54,31	293,83	267,77	257,83					
90.94.00. Identização e Restituição Trabalhista	4.685.881,76	435.859,66	1.901.645,78	67.765,22	1.247.854,11	31.568,61	170.793,85	155.648,06	149.866,70	170.988,97	35.762,68	217.841,87	60.747,74	39.538,50
00.00.00. OUTRAS DESPESAS CORRENTES	1.016.565,92	94.556,39	412.547,39	14.701,14	270.712,33	6.848,57	37.052,41	33.766,65	32.512,43	37.094,74	7.758,44	47.259,11	13.178,75	8.577,57
90.30.00. Diárias - Civil	2.310,03	214,87	937,47	33,41	615,16	15,56	84,20	76,73	73,88	84,29	17,63	107,39	29,95	19,49
90.30.00. Material de Consumo	37.000,00	3.441,57	15.015,51	535,08	9.853,13	249,27	1.348,50	1.229,01	1.183,36	1.350,14	282,38	1.720,09	479,67	312,20
90.30.00. Passagens e Despesas com Locomoção	28.950,00	2.692,80	11.748,62	418,66	7.709,41	195,04	1.055,19	961,61	925,90	1.056,38	220,95	1.345,86	375,31	244,27
90.30.00. Outros Serv. de Terceiros Pessoa Física	665.845,82	61.933,99	270.216,57	9.629,18	177.315,28	4.485,78	24.269,15	22.116,99	21.295,48	24.296,88	5.081,74	30.954,49	8.632,02	5.618,27
90.37.00. Locação de Mão de Obra	2.828.273,83	263.073,32	1.147.782,91	40.901,29	753.171,61	19.053,98	103.086,63	93.945,04	90.455,56	103.204,40	21.585,40	131.483,57	36.665,73	23.864,39
90.39.00. Outros Serv. de Terceiros Pessoa Jurídica	3.728,26	346,79	1.513,02	53,92	992,84	25,12	135,89	123,84	119,24	136,05	28,45	173,32	48,33	31,46
90.90.00. Obrigações Tributárias e Contributivas	103.207,90	9.599,94	41.884,30	1.492,55	27.484,35	695,31	3.761,78	3.428,19	3.300,85	3.766,08	787,68	4.798,03	1.337,99	870,85
90.93.00. Indenizações e Restituições	69.890,00	6.500,85	28.363,08	1.010,72	18.611,76	470,85	2.547,39	2.321,49	2.235,26	2.550,30	533,40	3.249,11	906,05	589,72
90.90.00. INVESTIMENTOS	69.890,00	6.500,85	28.363,08	1.010,72	18.611,76	470,85	2.547,39	2.321,49	2.235,26	2.550,30	533,40	3.249,11	906,05	589,72
90.92.00. Equipamentos e Material Permanente	13.057.661,09	1.214.564,95	5.299.119,21	188.834,31	3.477.265,74	87.968,98	475.933,51	493.728,33	417.618,01	476.183,08	99.594,62	606.662,60	169.174,94	110.109,82
TOTAL Cons. Pub. de Saúde Intra do Vale do Curu	12.987.771,09	1.208.064,10	5.270.756,13	187.823,59	3.458.653,97	87.498,13	473.386,12	431.406,84	415.382,74	473.632,78	99.061,22	603.413,49	168.268,88	109.570,11

Francisco Eudes Ferreira Brinçugal
 Diretor Executivo - CISVALE

CONASP Contabilidade Assessoria e Processamento SS
 Engenheiro Contábil (CRC 30)

RELATÓRIO RESUMIDO DA EXECUÇÃO ORÇAMENTÁRIA
BALANÇO ORÇAMENTÁRIO
ORÇAMENTOS FISCAL E DA SEGURIDADE SOCIAL
6º Bimestre de 2017 (Novembro a Dezembro)

Ceará
Microrregião de Caucaia
CONSORCIO Pub. Inter Federativo do Vale do Curu

R\$ 1,00

RREO - ANEXO 1 (LRF, Art 52, inciso I, alínea 'a' e 'b' do inciso II e § 10.)

RECEITAS ORÇAMENTÁRIAS	PREVISÃO INICIAL	PREVISÃO ATUALIZADA (a)	RECEITAS REALIZADAS			SALDO A REALIZAR (a-c)
			NO BIMESTRE (b)	% b/a	ATÉ O BIMESTRE (c)	
RECEITAS (exceto intra-orçamentárias) (I)	13.860.000,00	13.860.000,00	2.412.928,95	17,41	12.812.917,46	1.047.082,54
RECEITAS CORRENTES	12.474.000,00	12.474.000,00	2.412.928,95	19,34	12.812.917,46	-338.917,46
RECEITA PATRIMONIAL	100.000,00	100.000,00	5.258,45	5,26	59.693,44	40.306,56
Recitas de valores mobiliários	100.000,00	100.000,00	5.258,45	5,26	59.693,44	40.306,56
TRANSFERÊNCIAS CORRENTES	12.184.000,00	12.184.000,00	2.389.854,76	19,61	12.704.804,71	-520.804,71
Transferências intergovernamentais	12.184.000,00	12.184.000,00	2.389.854,76	19,61	12.704.804,71	-520.804,71
OUTRAS RECEITAS CORRENTES	190.000,00	190.000,00	17.815,74	9,38	48.419,31	141.580,69
Indenizações e restituições	100.000,00	100.000,00	16.015,74	16,02	29.829,31	70.170,69
Recitas correntes diversas	90.000,00	90.000,00	1.800,00	2,00	18.590,00	71.410,00
RECEITAS DE CAPITAL	1.386.000,00	1.386.000,00	0,00	0,00	0,00	1.386.000,00
TRANSFERÊNCIAS DE CAPITAL	1.386.000,00	1.386.000,00	0,00	0,00	0,00	1.386.000,00
Transferências intergovernamentais	1.386.000,00	1.386.000,00	0,00	0,00	0,00	1.386.000,00
RECEITAS (intra-orçamentárias) (II)	0,00	0,00	0,00	0,00	0,00	0,00
SUBTOTAL DAS RECEITAS (III) = (I + II)	13.860.000,00	13.860.000,00	2.412.928,95	17,41	12.812.917,46	1.047.082,54
OPERAÇÕES DE CRÉDITO / REFINANCIAMENTO (IV)						
OPERAÇÕES DE CRÉDITO INTERNAS						
Para refinanciamento da dívida mobiliária						
Para refinanciamento da dívida contratual						
OPERAÇÕES DE CRÉDITO EXTERNAS						
Para refinanciamento da dívida mobiliária						
Para refinanciamento da dívida contratual						
SUBTOTAL COM REFINANCIAMENTO (V) = (III + IV)	13.860.000,00	13.860.000,00	2.412.928,95	17,41	12.812.917,46	1.047.082,54
DÉFICIT (VI)					626.883,50	
TOTAL (VII) = (V+VI)	13.860.000,00	13.860.000,00	2.412.928,95	17,41	13.439.800,96	420.199,04
SALDOS DE EXERCÍCIOS ANTERIORES (utilizados para créditos adicío		0,00			0,00	
Recursos arrecadados em exercícios anteriores - RPPS		0,00			0,00	
Superávit financeiro		0,00			0,00	

RECEITAS ORÇAMENTÁRIAS	PREVISÃO INICIAL	PREVISÃO ATUALIZADA (a)	RECEITAS REALIZADAS			SALDO A REALIZAR (a-c)
			NO BIMESTRE (b)	% b/a	ATÉ O BIMESTRE (c)	
RECEITAS (intra-orçamentárias) (II)	0,00	0,00	0,00	0,00	0,00	0,00
RECEITAS CORRENTES	0,00	0,00	0,00	0,00	0,00	0,00
RECEITAS DE CAPITAL	0,00	0,00	0,00	0,00	0,00	0,00


DESPESAS INTRA-ORÇAMENTÁRIAS	DOTAÇÃO INICIAL (d)	DOTAÇÃO ATUALIZADA (e)	DESPESAS EMPENHADAS		SALDO (g)=(e-f)	DESPESAS LIQUIDADAS		SALDO (i)=(e-h)	DESPESAS PAGAS ATÉ O BIMESTRE (j)	INSCRITAS EM RESTOS A PAGAR NÃO PROCESSADOS (k)
			NO BIMESTRE	ATÉ O BIMESTRE (f)		NO BIMESTRE	ATÉ O BIMESTRE (h)			
DESPESAS (intra-orçamentárias) (IX)	0,00	0,00	0,00	0,00	0,00	0,00	0,00	0,00	0,00	0,00
DESPESAS CORRENTES	0,00	0,00	0,00	0,00	0,00	0,00	0,00	0,00	0,00	0,00
DESPESAS DE CAPITAL	0,00	0,00	0,00	0,00	0,00	0,00	0,00	0,00	0,00	0,00

FONTE: SISTEMA: Aspec Informática - UNIDADE RESPONSÁVEL: Consórcio Pub. Inter Federativo do Vale do Curu - DATA DA EMISSÃO: 03/01/2018 - HORA DA EMISSÃO: 19:52:08

Notas: (*) - No modelo da STN inexistente coluna para reduções de dotação. Por este motivo, as reduções foram deduzidas na própria coluna de 'Créditos adicionais', motivo pelo qual esta coluna poderá conter valores negativos, não sendo portanto nenhum erro ser exibido valores negativos na coluna 'Créditos adicionais'.

RELATÓRIO RESUMIDO DA EXECUÇÃO ORÇAMENTÁRIA
BALANÇO ORÇAMENTÁRIO
ORÇAMENTOS FISCAL E DA SEGURIDADE SOCIAL
6º bimestre de 2017 (Novembro a Dezembro)

CONASP CONTABILIDADE ASSessorIA E PROC
Empresa de contabilidade CRC 304



FRANCISCO EUDÉS FERREIRA BRANGEL
DIRETOR EXECUTIVO

RELATÓRIO RESUMIDO DA EXECUÇÃO ORÇAMENTÁRIA
DEMONSTRATIVO DA EXECUÇÃO DAS DESPESAS POR FUNÇÃO/SUBFUNÇÃO
ORÇAMENTO FISCAL E DA SEGURIDADE SOCIAL
6º bimestre de 2017 (Novembro a Dezembro)

Ceará
Município de Caucaia
Consórcio Pub. Inter Federativo do Vale do Curu

RREO - Anexo 2 (LRF, Art.52, inciso II, alínea 'c')

FUNÇÃO / SUBFUNÇÃO	DOTAÇÃO INICIAL	DOTAÇÃO ATUALIZADA (a)	DESPESAS EMPENHADAS		SALDO (c) = (a-b)	DESPESAS LIQUIDADAS		SALDO (e) = (a-d)	INSCRITAS EM RESTOS A PAGAR NÃO PROCESSADOS (f)
			NO BIMESTRE	ATÉ O BIMESTRE (b)		NO BIMESTRE	ATÉ O BIMESTRE (d)		
DESPESAS (EXCETO INTRA-ORÇAMENTÁRIAS) (I)	13.860.000,00	13.860.000,00	1.204.832,50	13.439.800,96	420.199,04	2.633.779,14	13.372.024,10	487.975,90	67.776,86
SAÚDE	13.860.000,00	13.860.000,00	1.204.832,50	13.439.800,96	420.199,04	2.633.779,14	13.372.024,10	487.975,90	67.776,86
Assistência Hospitalar e A Demais Subfunções	12.100.000,00	12.243.948,79	1.129.836,36	11.917.097,79	326.851,00	2.339.166,03	11.853.140,93	390.807,86	63.956,86
	1.760.000,00	1.616.051,21	74.996,14	1.522.703,17	93.348,04	274.613,11	1.518.883,17	97.168,04	3.820,00
DESPESAS (INTRA-ORÇAMENTÁRIAS) (II)	0,00	0,00	0,00	0,00	0,00	0,00	0,00	0,00	0,00
TOTAL (III) = (I + II)	13.860.000,00	13.860.000,00	1.204.832,50	13.439.800,96	420.199,04	2.633.779,14	13.372.024,10	487.975,90	67.776,86

FONTE: SISTEMA: Aspec Informática - UNIDADE RESPONSÁVEL: Consórcio Pub. Inter Federativo do Vale do Curu - DATA DA EMISSÃO: 03/01/2018 - HORA DA EMISSÃO: 19:52:41

CONASP CONTABILIDADE ASSESSORIA E PROC
Empresa de Contabilidade CRC 304


FRANCISCO EUDES FERREIRA BRINGEL
DIRETOR EXECUTIVO


RREO - ANEXO 3 (LRF, Art.53, inciso I)

ESPECIFICAÇÃO	EVOLUÇÃO DA RECEITA REALIZADA NOS ÚLTIMOS 12 MESES						
	Jan/2017	Fev/2017	Mar/2017	Abr/2017	Mai/2017	Jun/2017	Jul/2017
RECEITAS CORRENTES (I)	535.619,78	121.516,52	1.957.171,47	9.994,72	1.509.939,23	1.159.379,42	1.341.989,39
Receita patrimonial	0,00	0,00	17.954,81	6.514,72	6.317,19	5.280,12	6.011,92
Transferências correntes	535.271,98	112.200,00	1.937.176,66	0,00	1.502.999,41	1.148.984,22	1.335.977,47
Outras transferências correntes	535.271,98	112.200,00	1.937.176,66	0,00	1.502.999,41	1.148.984,22	1.335.977,47
Outras receitas correntes	347,80	9.316,52	2.040,00	3.480,00	622,63	5.115,08	0,00
DEDUÇÕES (II)	0,00	0,00	0,00	0,00	0,00	0,00	0,00
RECEITA CORRENTE LÍQUIDA (III)=(I-II)	535.619,78	121.516,52	1.957.171,47	9.994,72	1.509.939,23	1.159.379,42	1.341.989,39

ESPECIFICAÇÃO	EVOLUÇÃO DA RECEITA REALIZADA NOS ÚLTIMOS 12 MESES						TOTAL (ÚLTIMOS 12 MESES)	PREVISÃO ATUALIZADA EXERCÍCIO
	Ago/2017	set/2017	Out/2017	Nov/2017	Dez/2017			
RECEITAS CORRENTES (I)	1.555.781,96	633.559,04	1.575.516,98	1.109.883,77	1.303.045,18	12.813.397,46	12.474.000,00	
Receita patrimonial	5.810,16	3.156,41	3.389,66	2.713,52	2.544,93	59.693,44	100.000,00	
Transferências correntes	1.549.964,60	627.231,90	1.565.143,71	1.097.101,78	1.292.752,98	12.704.804,71	12.184.000,00	
Outras transferências correntes	1.549.964,60	627.231,90	1.565.143,71	1.097.101,78	1.292.752,98	12.704.804,71	12.184.000,00	
Outras receitas correntes	7,20	3.170,73	6.983,61	10.068,47	7.747,27	48.899,31	190.000,00	
DEDUÇÕES (II)	0,00	0,00	0,00	0,00	0,00	0,00	0,00	
RECEITA CORRENTE LÍQUIDA (III)=(I-II)	1.555.781,96	633.559,04	1.575.516,98	1.109.883,77	1.303.045,18	12.813.397,46	12.474.000,00	

FONTE: SISTEMA: Aspec Informática - UNIDADE RESPONSÁVEL: Consórcio Pub. Inter Federativo do Vale do Curu. - DATA DA EMISSÃO: 03/01/2018 - HORA DA EMISSÃO: 19:52:49


 CONASP CONTABILIDADE ASSESSORIA E PROC
 Empresa de Contabilidade CRC 304



FRANCISCO EUDES FERREIRA BRINGEL
 DIRETOR EXECUTIVO

RREO - ANEXO 5 (LRF, Art 53, inciso III) R\$ 1,00

	S A L D O S		
	EM	EM	EM
	31/DEZ/2016 (a)	SET/17 a OUT/17 (b)	NOV/17 a DEZ/17 (c)
DÍVIDA FISCAL LÍQUIDA			
DÍVIDA CONSOLIDADA (I)	0,00	0,00	0,00
DEDUÇÕES (II)			
Disponibilidade de caixa	1.400.694,47	1.082.866,69	861.994,78
Disponibilidade de caixa bruta	1.400.694,47	1.075.102,01	860.218,18
(-) Restos a pagar processados (exceto precatórios)	1.516.500,95	1.347.050,82	1.205.947,31
Demais haveres financeiros	115.806,48	271.948,81	345.729,13
	0,00	7.764,68	1.776,60
DÍVIDA CONSOLIDADA LÍQUIDA (III) = (I - II)	0,00	0,00	0,00
RECEITAS DE PRIVATIVAÇÕES (IV)	0,00	0,00	0,00
PASSIVOS RECONHECIDOS (V)	0,00	0,00	-0,00
DÍVIDA FISCAL LÍQUIDA (VI) = (III + IV - V)	0,00	0,00	0,00

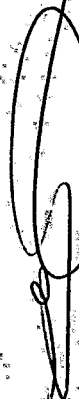
RESULTADO NOMINAL	PERÍODO DE REFERÊNCIA	
	NO BIMESTRE (c-b)	ATÉ BIMESTRE (c-a)
VALOR	0,00	0,00
DISCRIMINAÇÃO DA META FISCAL	VALOR CORRENTE	

META DO RESULTADO NOMINAL FIXADA NO ANEXO DE METAS FISCAIS DA LDO PARA O EXERCÍCIO DE REFERÊNCIA | 13.292.973,52

FONTE: SISTEMA: Aspec Informática - UNIDADE RESPONSÁVEL: Consórcio Pub. Inter Federativo do Vale do Curu - DATA DA EMISSÃO: 03/01/2018 - HORA DA EMISSÃO: 19:53:07

Nota - O valor do item 'II' somente será preenchido se for positivo.

CONASP CONTABILIDADE ASSESSORIA E PROC
Empresa de Contabilidade CRC 304




FRANCISCO EUDES FERREIRA BRANGEL
DIRETOR EXECUTIVO


Inversões financeiras	0,00	0,00	0,00	0,00	0,00	0,00	0,00	0,00	0,00
Concessão de empréstimos (XII)	0,00	0,00	0,00	0,00	0,00	0,00	0,00	0,00	0,00
Aquisição de título de capital já integralizado (XIII)	0,00	0,00	0,00	0,00	0,00	0,00	0,00	0,00	0,00
Amortização de dívida (XIV)	0,00	0,00	0,00	0,00	0,00	0,00	0,00	0,00	0,00
DESPESAS PRIMÁRIAS DE CAPITAL (XV) = (XI - XII - XIII - XIV)	351.000,00	69.890,00	1.509.300,51	69.890,00	1.509.300,51	69.890,00	1.509.300,51	69.890,00	1.509.300,51
Reserva de contingência (XVI)	0,00	0,00	0,00	0,00	0,00	0,00	0,00	0,00	0,00
Reserva do RPPS (XVII)	0,00	0,00	0,00	0,00	0,00	0,00	0,00	0,00	0,00
DESPESA PRIMÁRIA TOTAL (XVIII) = (X + XV + XVI + XVII)	13.860.000,00	13.439.800,96	14.934.407,36	13.372.024,10	14.872.586,84	13.372.024,10	14.872.586,84	13.372.024,10	14.872.586,84
RESULTADO PRIMÁRIO (XIX) = (VII - XVIII)	-100.000,00	-686.576,94	-1.903.641,13	-	-	-	-	-	-
SALDOS DE EXERCÍCIOS ANTERIORES	-	-	-	-	-	-	-	-	-

DISCRIMINAÇÃO DA META FISCAL | VALOR CORRENTE

META DE RESULTADO PRIMÁRIO FIXADA NO ANEXO DE METAS FISCAIS DA LDO PARA O EXERCÍCIO DE REFERÊNCIA | 0,00 |

Fonte: SISTEMA: Aspec Informática - UNIDADE RESPONSÁVEL: Consórcio Pub. Inter Federativo do Vale do Curu - DATA DA EMISSÃO: 03/01/2018 - HORA DA EMISSÃO: 19:53:39


CONASP CONTABILIDADE ASSESSORIA E PROC
Empresa de Contabilidade CRC 304


FRANCISCO EUDES FERREIRA BRANGEL
DIRETOR EXECUTIVO

RELATÓRIO RESUMIDO DA EXECUÇÃO ORÇAMENTÁRIA
 DEMONSTRATIVO DOS RESTOS A PAGAR
 POR PODER E ÓRGÃO
 ORÇAMENTOS FISCAL E DA SEGURIDADE SOCIAL
 6º Bimestre de 2017 (Novembro a Dezembro)
 R\$ 1,00

RREO - ANEXO 7 (LRF, Art 53, inciso V)

PODER / ÓRGÃO	RESTOS A PAGAR PROCESSADOS E NÃO PROCESSADOS LIQUIDADOS EM EXERCÍCIOS ANTERIORES				
	INSCRITOS		PAGOS (c)	CANCELADOS (d)	SALDO (e)=(a+b)-(c+d)
	EM EXERCÍCIOS ANTERIORES (a)	EM 31 DE DEZ. EXERC. ANTERIOR (b)			
RESTOS A PAGAR (EXCETO INTRA-ORÇAMENTÁRIO (I))	15.830,45	99.976,03	84.440,36	0,00	31.366,12
Executivo	15.830,45	99.976,03	84.440,36	0,00	31.366,12
2015-Cons Pub de Saude Inter do Vale do	15.830,45	0,00	0,00	0,00	15.830,45
2016-Cons Pub de Saude Inter do Vale do	0,00	99.976,03	84.440,36	0,00	15.535,67
Legislativo	0,00	0,00	0,00	0,00	0,00
Judiciário	0,00	0,00	0,00	0,00	0,00
Ministério Público	0,00	0,00	0,00	0,00	0,00
RESTOS A PAGAR (INTRA-ORÇAMENTÁRIO (II))	0,00	0,00	0,00	0,00	0,00
TOTAL (III)=(I)+(II)	15.830,45	99.976,03	84.440,36	0,00	31.366,12

RREO - ANEXO 7 (LRF, Art. 53, Inciso V)

PODER / ÓRGÃO	RESTOS A PAGAR NÃO PROCESSADOS						
	INSCRITOS		LIQUIDADOS (h)	PAGOS (i)	CANCELADOS (j)	SALDO (k)=(f+g)-(i+j)	
	EM EXERCÍCIOS ANTERIORES (f)	EM 31 DE DEZ. EXERC. ANTERIOR (g)					
RESTOS A PAGAR (EXCETO INTRA-ORÇAMENTÁRIO (I))	9.200,95	61.820,52	60.939,42	60.939,42	0,00	10.082,05	
Executivo	9.200,95	61.820,52	60.939,42	60.939,42	0,00	10.082,05	
2015-Cons Pub de Saude Inter do Vale do	9.200,95	0,00	0,00	0,00	0,00	9.200,95	
2016-cons Pub de Saude Inter do Vale do	0,00	61.820,52	60.939,42	60.939,42	0,00	881,10	
Legislativo	0,00	0,00	0,00	0,00	0,00	0,00	
Judiciário	0,00	0,00	0,00	0,00	0,00	0,00	
Ministério Público	0,00	0,00	0,00	0,00	0,00	0,00	
RESTOS A PAGAR (INTRA-ORÇAMENTÁRIO (II))	0,00	0,00	0,00	0,00	0,00	0,00	
TOTAL (III)=(I)+(II)	9.200,95	61.820,52	60.939,42	60.939,42	0,00	10.082,05	
TOTAL DOS SALDOS A PAGAR (III e)+(III k) =						41.448,17	


FONTE: SISTEMA: Aspec Informática - UNIDADE RESPONSÁVEL: Consortio Pub. Inter Federativo do Vale do Curu - DATA DA EMISSÃO: 03/01/2018 - HORA DA EMISSÃO: 19:54:37


NOTAS: - Os movimentos de 'liquidação de restos a pagar', 'anulação de liquidação de restos a pagar',
'anulação de pagamento' e 'reinscrição' não possuem colunas específicas neste modelo do STM,
tendo sido alocados na coluna mais semelhante.

- Mesmo que o balanço de 2017 esteja encerrado, neste relatório não constam os restos a pagar inscritos em 2017

RREO - ANEXO 7 (LRF, Art 53, inciso V)

PODER / ÓRGÃO	RESTOS A PAGAR NÃO PROCESSADOS				
	INSCRITOS	LIQUIDADOS	PAGOS	CANCELADOS	SALDO
	EM EXERCÍCIOS ANTERIORES (f)	EM 31 DE DEZ. EXERC-ANTERIOR (g)	(i)	(j)	(k)=(f+g)-(i+j)


COMASP CONTABILIDADE, ASSESSORIA E PROC
Empresa de Contabilidade de CRC 304


FRANCISCO EUDES FERREIRA BRINGEL
DIRETOR EXECUTIVO

RREO - ANEXO 12 (LC 141/2012, art.35) R\$ 1,00

RECEITAS PARA APLICAÇÃO EM AÇÕES E SERVIÇOS PÚBLICOS DE SAÚDE	PREVISÃO INICIAL	PREVISÃO ATUALIZADA (a)	RECEITAS REALIZADAS	
			ATÉ O BIMESTRE (b)	% (b/a)x100
RECEITAS DE IMPOSTOS LÍQUIDA (I)	0,00	0,00	0,00	0,00
Imposto Predial e Territorial Urbano - IPTU	0,00	0,00	0,00	0,00
Imposto Sobre Transmissão de Bens Intervivos - ITBI	0,00	0,00	0,00	0,00
Imposto Sobre Serviços de Qualquer Natureza - ISS	0,00	0,00	0,00	0,00
Imposto de Renda Retido na Fonte - IRRF	0,00	0,00	0,00	0,00
Imposto Territorial Rural - ITR	0,00	0,00	0,00	0,00
Multas, Juros de Mora e Outros Encargos de Impostos	0,00	0,00	0,00	0,00
Dívida Ativa de Impostos	0,00	0,00	0,00	0,00
Multas, Juros de Mora e Outros Encargos da Dívida Ativa	0,00	0,00	0,00	0,00
RECEITAS DE TRANSFERÊNCIAS CONSTITUCIONAIS E LEGAIS (II)	0,00	0,00	0,00	0,00
Cota Parte FPM	0,00	0,00	0,00	0,00
Cota Parte ITR	0,00	0,00	0,00	0,00
Cota Parte IPVA	0,00	0,00	0,00	0,00
Cota Parte ICMS	0,00	0,00	0,00	0,00
Cota Parte IPI - Exportação	0,00	0,00	0,00	0,00
Compensações Financeiras Provenientes de Impostos e Transferências Constitucionais	0,00	0,00	0,00	0,00
Desoneração ICMS LC 87/97	0,00	0,00	0,00	0,00
Outras	0,00	0,00	0,00	0,00
TOTAL DE RECEITAS PARA APLICAÇÃO EM AÇÕES E SERVIÇOS PÚBLICOS DE SAÚDE(III) = I+II	0,00	0,00	0,00	0,00

RECEITAS ADICIONAIS PARA FINANCIAMENTO DA SAÚDE	PREVISÃO INICIAL	PREVISÃO ATUALIZADA (c)	RECEITAS REALIZADAS	
			ATÉ O BIMESTRE (d)	% (d/c)*100
TRANSFERÊNCIAS DE RECURSOS DO SISTEMA ÚNICO DE SAÚDE - SUS	0,00	0,00	0,00	0,00
Provenientes da União	0,00	0,00	0,00	0,00
Provenientes do Estado	0,00	0,00	0,00	0,00
Provenientes de Outros Municípios	0,00	0,00	0,00	0,00
Outras Receitas do SUS	0,00	0,00	0,00	0,00
TRANSFERÊNCIAS VOLUNTÁRIAS	0,00	0,00	0,00	0,00

DESPESAS CUSTEADAS COM RECURSOS VINCULADOS A PARCELA DO PERCENTUAL MÍNIMO QUE NÃO FOI APLICADA EM AÇÕES E SERVIÇOS DE EM EXERCÍCIOS ANTERIORES	0,00	0,00	0,00	0,00	0,00	0,00	0,00	0,00	0,00
TOTAL DAS DESPESAS COM NÃO COMPUTADAS (V)	100.000,00	59.693,44	59.693,44	59.693,44	100,00	374.056,45	626,63	-314.363,01	
TOTAL DAS DESPESAS COM AÇÕES E SERVIÇOS PÚBLICOS DE SAÚDE (VI)=(IV-V)	13.760.000,00	13.800.306,56	13.380.107,52	13.380.107,52	96,96	12.997.967,65	94,19	382.139,87	

PERCENTUAL DE APLICAÇÃO EM AÇÕES E SERVIÇOS PÚBLICOS DE SAÚDE SOBRE A RECEITAS DE IMPOSTOS LÍQ. E TRANSF. CONSTITUC. E LEGAIS (VII%) = $(VI(h \text{ ou } i) / IIIIb) * 100$ - LIMITE CONSTITUCIONAL 15%
 VALOR REFERENTE A DIFERENÇA ENTRE O VALOR EXECUTADO E O LIMITE MÍNIMO CONSTITUCIONAL $(VI(h \text{ ou } i) - (15 * IIIIb) / 100)$ 0,00
 13.380.107,52


EXECUÇÃO DE RESTOS A PAGAR NÃO PROCESSADOS COM DISPONIBILIDADE DE CAIXA	INSCRITOS	CANCELADOS/ PRESCRITOS	PAGOS	A PAGAR	PARCELA CONSIDERADA NO LIMITE
Inscritos em 2016	0,00	0,00	0,00	0,00	0,00
Inscritos em 2015	0,00	0,00	0,00	0,00	0,00
Inscritos em 2014	0,00	0,00	0,00	0,00	0,00
Inscritos em 2013	0,00	0,00	0,00	0,00	0,00
Inscritos em exercícios anteriores a 2013	0,00	0,00	0,00	0,00	0,00
TOTAL (VIII)	0,00	0,00	0,00	0,00	0,00


CONTROLE DE RESTOS A PAGAR CANCELADOS OU PRESCRITOS PARA FINS DE APLICAÇÃO DA DISPONIBILIDADE DE CAIXA CONFORME Art 24, Par 1º, 2º	RESTOS A PAGAR CANCELADOS OU PRESCRITOS		
	SALDO INICIAL	DESPESAS CUSTEADAS NO EXERC. DE REFERENCIA	SALDO FINAL (NÃO APLICADO)
Restos a pagar cancelados ou prescritos em 2017	0,00	0,00	0,00
Restos a pagar cancelados ou prescritos em 2016	0,00	0,00	0,00
Restos a pagar cancelados ou prescritos em 2015	0,00	0,00	0,00
Restos a pagar cancelados ou prescritos em 2014	0,00	0,00	0,00
Restos a pagar cancelados ou prescritos em exercícios anteriores a 2013	0,00	0,00	0,00
Total	0,00	0,00	0,00

	LIMITE NÃO CUMPRIDO				INSCRITAS EM RESTOS A PAGAR NÃO PROCESSADOS
	SALDO INICIAL	DESPESAS CUSTEADAS NO EXERC. DE REFERENCIA	SALDO FINAL (NÃO APLICADO)	DESPESAS LIQUIDADAS	
CONTROLE DO VALOR REFERENTE AO PERCENTUAL MÍNIMO NÃO CUMPRIDO EM EXERCÍCIOS ANTERIORES PARA FINS DE APLICAÇÃO DOS RECURSOS VINCULADOS CONFORME ARTS 25 E 26					
Restos a pagar cancelados ou prescritos em 2017	0,00	0,00	0,00	0,00	0,00
Restos a pagar cancelados ou prescritos em 2016	0,00	0,00	0,00	0,00	0,00
Restos a pagar cancelados ou prescritos em 2015	0,00	0,00	0,00	0,00	0,00
Restos a pagar cancelados ou prescritos em 2014	0,00	0,00	0,00	0,00	0,00
Restos a pagar cancelados ou prescritos em exercícios anteriores a 2013	0,00	0,00	0,00	0,00	0,00
Total	0,00	0,00	0,00	0,00	0,00
	DOTAÇÃO INICIAL	DOTAÇÃO ATUALIZADA	DESPESAS EMPENHADAS	DESPESAS LIQUIDADAS	
			ATÉ O BIMESTRE (1)	ATÉ O BIMESTRE (m)	(m/total m)x100
DESPESAS COM SAÚDE (por subfunção)			(1/total 1)x100	(m)	%
Atenção básica	0,00	0,00	0,00	0,00	0,00
Assistência hospitalar e ambulatorial	12.100.000,00	12.243.948,79	11.917.097,79	11.853.140,93	88,64
Supporte profilático e terapêutico	0,00	0,00	0,00	0,00	0,00
Vigilância sanitária	0,00	0,00	0,00	0,00	0,00
Vigilância epidemiológica	0,00	0,00	0,00	0,00	0,00
Alimentação e nutrição	0,00	0,00	0,00	0,00	0,00
Outras subfunções	1.760.000,00	1.616.051,21	1.522.703,17	1.518.883,17	11,36
TOTAL DE DESPESAS	13.860.000,00	13.860.000,00	13.439.800,96	13.372.024,10	100,00

Fonte: SISTEMA: Aspec Informática - UNIDADE RESPONSÁVEL: Consórcio Pub. Inter Federativo do Vale do Curu - DATA DA EMISSÃO: 03/01/2018 - HORA DA EMISSÃO: 19:55:12

RELATÓRIO RESUMIDO DA EXECUÇÃO ORÇAMENTÁRIA
DEMONSTRATIVO DAS RECEITAS DE IMPOSTOS E
DAS DESPESAS PRÓPRIAS COM SAÚDE
ORÇAMENTOS FISCAL E DA SEGURIDADE SOCIAL
6º bimestre de 2017 (Novembro a Dezembro)


CONASP CONTABILIDADE, ASSESSORIA E PROC.
Empresa de Contabilidade CRC 304


FRANCISCO EUDES FERREIRA BRINGEL
DIRETOR EXECUTIVO

RELATÓRIO RESUMIDO DA EXECUÇÃO ORÇAMENTÁRIA
 DEMONSTRATIVO DAS PARCERIAS PÚBLICO-PRIVADAS
 ORÇAMENTOS FISCAL E DA SEGURIDADE SOCIAL
 6º bimestre de 2017 (Novembro a Dezembro)

Ceará
 Microrregião de Caucaia
 Consórcio Pub. Inter Federativo do Vale do Curu


RREO - Anexo 13 (Lei no. 11.079 de 30.12.2004, arts 22,25 e 28)

R\$ 1,00

IMPACTOS DAS CONTRATAÇÕES DE PPP	SALDO TOTAL EM		REGISTROS EFETUADOS EM EXERCÍCIO 2017										
	EXERCÍCIO ANTERIOR	31 DE DEZEMBRO DO EXERCÍCIO ANTERIOR	EXERCÍCIO ANTERIOR	EXERCÍCIO CORRENTE (EC)	<EC + 1>	<EC + 2>	<EC + 3>	<EC + 4>	<EC + 5>	<EC + 6>	<EC + 7>	<EC + 8>	<EC + 9>
TOTAL DE ATIVOS													
Ativos constituídos pela SPE													
TOTAL DE PASSIVOS													
Obrigações decorrentes de ativos constituídos pela SPE													
Provisões de PPP													
Outros passivos													
ATOS POTENCIAIS PASSIVOS													
Obrigações contratuais													
Garantias concedidas													
DESPESAS DE PPP													
Do ente federado, exceto (A) - (I)													
Das estatais não-dependentes (A)													
TOTAL DAS DESPESAS													
PPP A CONTRATAR (II)													
RECEITA CORRENTE LÍQUIDA(RCL)(III)			13.214.066,07	12.813.397,46									
TOTAL DAS DESPESAS CONSIDERADAS PARA O LIMITE (IV=I+II)													
TOTAL DAS DESPESAS/RCL(%) (V=IV/III)			0,00	0,00									

Nota:

FONTE: SISTEMA: Aspec Informática - UNIDADE RESPONSÁVEL: Consórcio Pub. Inter Federativo do Vale do Curu - DATA DA EMISSÃO: 03/01/2018 - HORA DA EMISSÃO: 19:55:25



CONASP CONTABILIDADE, ASSESSORIA E PROC
Empresa de Contabilidade CRC 304



FRANCISCO EIDES FERREIRA BRINGEL
DIRETOR EXECUTIVO

LRF, Art 48, Anexo XIV

R\$ 1,00

BALANÇO ORÇAMENTÁRIO		Até o Bimestre
RECEITAS		
Previsão Inicial da Receita		13.860.000,00
Previsão Atualizada da Receita		13.860.000,00
Receitas Realizadas		12.812.917,46
Deficit Orçamentário		626.883,50
Saldos de Exercícios Anteriores (Utilizados para créditos Adicionais)		1.305.658,11
DESPESAS		
Dotação inicial		13.860.000,00
Créditos Adicionais		0,00
Dotação Atualizada		13.860.000,00
Despesas Empenhadas		13.439.800,96
Despesas Liquidadas		13.372.024,10
Despesas Pagas		13.057.661,09
Superavit Orçamentário		0,00
DESPESAS POR FUNÇÃO/SUBFUNÇÃO		
	Até o Bimestre	
Despesas Empenhadas	13.439.800,96	
Despesas Liquidadas	13.372.024,10	
RECEITA CORRENTE LÍQUIDA - RCL		
	Até o Bimestre	
Receita Corrente Líquida	12.813.397,46	
RECEITAS E DESPESAS DOS REGIMES DE PREVIDÊNCIA		
	Até o Bimestre	
Regime Geral de Previdência Social		
Receitas Previdenciárias Realizadas (I)		
Despesas Previdenciárias Liquidadas (II)		
Resultado Previdenciárias (III) = (I - II)		
Regime Próprio de Previdência dos Servidores		
Receitas Previdenciárias Realizadas (IV)		0,00
Despesas Previdenciárias Liquidadas (V)		0,00
Resultado Previdenciário (VI) = (IV - V)		0,00

RELATÓRIO RESUMIDO DA EXECUÇÃO ORÇAMENTÁRIA
DEMONSTRATIVO SIMPLIFICADO DO REL. RESUMIDO DA EXECUÇÃO ORÇAMENTÁRIA
ORÇAMENTOS FISCAL E DA SEGURIDADE SOCIAL
6º bimestre de 2017 (Novembro a Dezembro)

Ceará
Microrregião de Caucaia
Consortio Pub. Inter Federativo do Vale do Curu

RESULTADOS NOMINAL E PRIMÁRIO			
	Meta fixada no AMF da LDO (a)	Resultado apurado até o bimestre (b)	% em relação a meta (b/a)
Resultado Nominal	13.292.973,52	0,00	0,00 %
Resultado Primário	0,00	-686.576,94	0,00 %

RESTOS A PAGAR POR PODER E MINISTÉRIO PÚBLICO				
	Inscrição	Cancelamento Até o Bimestre	Pagamento Até o Bimestre	Saldo a Pagar
RESTOS A PAGAR PROCESSADOS	115.806,48	0,00	84.440,36	31.366,12
Poder Executivo	0,00	0,00	0,00	0,00
Poder Legislativo	0,00	0,00	0,00	0,00
Poder Judiciário	0,00	0,00	0,00	0,00
Ministério Público	0,00	0,00	0,00	0,00
RESTOS A PAGAR NÃO PROCESSADOS	71.021,47	0,00	60.939,42	10.082,05
Poder Executivo	0,00	0,00	0,00	0,00
Poder Legislativo	0,00	0,00	0,00	0,00
Poder Judiciário	0,00	0,00	0,00	0,00
Ministério Público	0,00	0,00	0,00	0,00
TOTAL	186.827,95	0,00	145.379,78	41.448,17

DESPESAS COM AÇÕES TÍPICAS DE MANUTENÇÃO E DESENVOLVIMENTO DO ENSINO	Valor Apurado Até o Bimestre	Limites Constitucionais Anuais	
		% Mínimo a Aplicar no Exercício	% Aplicado Até o Bimestre
Mínimo Anual de <18%/25% das receitas de impostos na manutenção e Desenvolvimento do Ensino	0,00	25%	0,00
Mínimo Anual de 60% do FUNDEB na Remuneração do Magistério com Ensino Fundamental e Médio	0,00	60%	0,00
Mínimo Anual de 60% do FUNDEB na Remuneração do Magistério com Educ. Infantil e Ensino Fundamental	0,00	60%	0,00
Complementação da União ao FUNDEB	0,00	R\$4.500.000,00	0,00

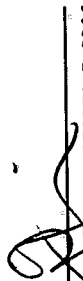
RELATÓRIO RESUMIDO DA EXECUÇÃO ORÇAMENTÁRIA
DEMONSTRATIVO DO REL. RESUMIDO DA EXECUÇÃO ORÇAMENTÁRIA
ORÇAMENTOS FISCAL E DA SEGURIDADE SOCIAL
6º bimestre de 2017 (Novembro a Dezembro)


Ceará
Microrregião de Caucaia
Consórcio Pub. Inter Federativo do Vale do Curu

	Valor Apurado Até o Bimestre	Saldo a Realizar			
RECEITAS DE OPERAÇÕES DE CRÉDITO E DESPESAS DE CAPITAL					
Receitas de operações de Crédito	0,00	0,00			
Despesa de Capital Líquida	69.890,00	281.110,00			
PROJEÇÃO ATUARIAL DOS REGIMES DE PREVIDÊNCIA	EXERCÍCIO	10º. EXERCÍCIO	20º. EXERCÍCIO	35º. EXERCÍCIO	
Regime Geral de Previdência Social					
Receitas Previdenciárias (I)	0,00	0,00	0,00	0,00	0,00
Despesas Previdenciárias (II)	0,00	0,00	0,00	0,00	0,00
Resultado Previdenciário (I - II)	0,00	0,00	0,00	0,00	0,00
Regime Próprio de Previdência Social dos Servidores Públicos					
Receitas Previdenciárias (IV)	0,00	0,00	0,00	0,00	0,00
Despesas Previdenciárias (V)	0,00	0,00	0,00	0,00	0,00
Resultado Previdenciário (IV - V)	0,00	0,00	0,00	0,00	0,00
RECEITAS DA ALIENAÇÃO DE ATIVOS E APLICAÇÃO DOS RECURSOS	Valor Apurado Até o Bimestre	Saldo a Realizar			
Receita de Capital Resultante da Alienação de Ativos	0,00	0,00			
Aplicação dos Recursos da Alienação de Ativos					
DESPESAS COM AÇÕES E SERVIÇOS PÚBLICOS DE SAÚDE	Valor Apurado Até o Bimestre	Limites Constitucionais Anuais			
		% Mínimo a Aplicar no Exercício	% Aplicado Até o Bimestre		
Despesas com Ações e Serviço Público de Saúde executadas com recursos de impostos	12.997.967,65	15,00 %	0,00 %		

	Valor Apurado no Exercício Corrente
DESpesas DE CARÁTER CONTINUADO DERIVADAS DE PPP	
Despesas de Caráter Continuoado Derivadas de PPP	
Total das Despesas / RCL (%)	%

FONTE: SISTEMA: Aspec Informática - UNIDADE RESPONSÁVEL: Consórcio Pub. Inter Federativo do Vale do Curu - DATA DA EMISSÃO: 03/01/2018 - HORA DA EMISSÃO: 20:01:30


CONASP CONTABILIDADE, ASSESSORIA E PROC
Empresa de Contabilidade CRC 304


FRANCISCO EUDES FERREIRA BRINGEL
DIRETOR EXECUTIVO

RREO - ANEXO 11 (LRF, Art.53, parágrafo 1º inciso III) R\$ 1,00


RECEITAS	PREVISÃO ATUALIZADA (a)	RECEITAS REALIZADAS (b)	SALDO A REALIZAR (c)=(a-b)
RECEITAS DE CAPITAL - ALIENAÇÃO DE ATIVOS (I)	0,00	0,00	0,00
Alienação de bens móveis	0,00	0,00	0,00
Alienação de bens imóveis	0,00	0,00	0,00

DESPESAS	DOTAÇÃO ATUALIZADA (d)	DESPESAS EMPENHADAS (e)	DESPESAS LIQUIDADAS	DESPESAS PAGAS (f)	DESPESAS INSCRITAS EM RESTOS A PAGAR NÃO PROCESSADOS	PAGAMENTO DE RESTOS A PAGAR (g)	SALDO A PAGAR (h)=(d-e)
APLICAÇÃO DOS RECURSOS DA ALIENAÇÃO DE ATIVOS							
DESPESAS DE CAPITAL							
Investimentos							
Inversões financeiras							
Amortização de dívidas							
DESPESAS CORRENTES DO REGIME DE PREVIDÊNCIA							
Regime Próprio de Previdência dos Servidores							

SALDO FINANCEIRO A APLICAR	EXERCÍCIO (2016) (i)	EXERCÍCIO (2017) (j) = (Ib) - (II+IIIg)	SALDO ATUAL (k)=(III+IIIj)

VALOR (III)

FONTE: SISTEMA: ASPEC Informática - UNIDADE RESPONSÁVEL: Consórcio Pub. Inter Federativo do Vale do Curu - DATA DA EMISSÃO: 03/01/2018 - HORA DA EMISSÃO: 20:03:30


 CONASP CONTABILIDADE E ASSESSORIA E PROC
 Empresa de Contabilidade CRC 304


Ceará
Microregião de Caucaia
Consórcio Pub. Inter Federativo do Vale do Curú

RREO - ANEXO 11 (LRF, Art. 53, parágrafo 1º inciso III)

RELATORIO RESUMIDO DA EXECUÇÃO ORÇAMENTÁRIA
DEMONSTRATIVO DA RECEITA DE ALIENAÇÃO DE ATIVOS E APLICAÇÃO DOS RECURSOS
ORÇAMENTO FISCAL E DA SEGURIDADE SOCIAL
6º bimestre de 2017 (Novembro a Dezembro)

Pag.: 0002

R\$ 1,00



FRANCISCO EUIDES FERREIRA BRINGEL
DIRETOR EXECUTIVO

RELATÓRIO RESUMIDO DA EXECUÇÃO ORÇAMENTÁRIO
 ATUARIAL DO REGIME PRÓPRIO DE PREVIDÊNCIA SOCIAL DOS SERVIDORES PÚBLICOS
 ORÇAMENTOS FISCAL E DA SEGURIDADE SOCIAL
 6º Bimestre de 2017 (Novembro a Dezembro)

Ceará
 Microrregião de Caucaia
 Consórcio Pub. Inter Federativo do Vale do Curu

R\$ 1,00

RREO - ANEXO 10 (LRF, Art 53, § 10, inciso II)

EXERCÍCIO	RECEITAS PREVIDENCIÁRIAS (a)	DESPESAS PREVIDENCIÁRIAS (b)	RESULTADO PREVIDENCIÁRIO (c)=(a-b)	SALDO FINANCEIRO DO EXERCÍCIO (d)=(d' exercício anterior) + (c)
2016	0,00	0,00	0,00	0,00
2017	0,00	0,00	0,00	0,00
2018	0,00	0,00	0,00	0,00
2019	0,00	0,00	0,00	0,00
2020	0,00	0,00	0,00	0,00
2021	0,00	0,00	0,00	0,00
2022	0,00	0,00	0,00	0,00
2023	0,00	0,00	0,00	0,00
2024	0,00	0,00	0,00	0,00
2025	0,00	0,00	0,00	0,00
2026	0,00	0,00	0,00	0,00
2027	0,00	0,00	0,00	0,00
2028	0,00	0,00	0,00	0,00
2029	0,00	0,00	0,00	0,00
2030	0,00	0,00	0,00	0,00
2031	0,00	0,00	0,00	0,00
2032	0,00	0,00	0,00	0,00
2033	0,00	0,00	0,00	0,00
2034	0,00	0,00	0,00	0,00
2035	0,00	0,00	0,00	0,00
2036	0,00	0,00	0,00	0,00
2037	0,00	0,00	0,00	0,00
2038	0,00	0,00	0,00	0,00
2039	0,00	0,00	0,00	0,00
2040	0,00	0,00	0,00	0,00
2041	0,00	0,00	0,00	0,00
2042	0,00	0,00	0,00	0,00
2043	0,00	0,00	0,00	0,00
2044	0,00	0,00	0,00	0,00
2045	0,00	0,00	0,00	0,00
2046	0,00	0,00	0,00	0,00
2047	0,00	0,00	0,00	0,00
2048	0,00	0,00	0,00	0,00

RELATÓRIO RESUMIDO DA EXECUÇÃO ORÇAMENTÁRIA
ATUARIAL DO REGIME PRÓPRIO DE PREVIDÊNCIA SOCIAL DOS SERVIDORES PÚBLICOS
ORÇAMENTOS FISCAL E DA SEGURIDADE SOCIAL
6º bimestre de 2017 (Novembro a Dezembro)


2049	0,00	0,00	0,00	0,00
2050	0,00	0,00	0,00	0,00
2051	0,00	0,00	0,00	0,00
2052	0,00	0,00	0,00	0,00
2053	0,00	0,00	0,00	0,00
2054	0,00	0,00	0,00	0,00
2055	0,00	0,00	0,00	0,00
2056	0,00	0,00	0,00	0,00
2057	0,00	0,00	0,00	0,00
2058	0,00	0,00	0,00	0,00
2059	0,00	0,00	0,00	0,00
2060	0,00	0,00	0,00	0,00
2061	0,00	0,00	0,00	0,00
2062	0,00	0,00	0,00	0,00
2063	0,00	0,00	0,00	0,00
2064	0,00	0,00	0,00	0,00
2065	0,00	0,00	0,00	0,00
2066	0,00	0,00	0,00	0,00
2067	0,00	0,00	0,00	0,00
2068	0,00	0,00	0,00	0,00
2069	0,00	0,00	0,00	0,00
2070	0,00	0,00	0,00	0,00
2071	0,00	0,00	0,00	0,00
2072	0,00	0,00	0,00	0,00
2073	0,00	0,00	0,00	0,00
2074	0,00	0,00	0,00	0,00
2075	0,00	0,00	0,00	0,00
2076	0,00	0,00	0,00	0,00
2077	0,00	0,00	0,00	0,00
2078	0,00	0,00	0,00	0,00
2079	0,00	0,00	0,00	0,00
2080	0,00	0,00	0,00	0,00
2081	0,00	0,00	0,00	0,00
2082	0,00	0,00	0,00	0,00
2083	0,00	0,00	0,00	0,00
2084	0,00	0,00	0,00	0,00
2085	0,00	0,00	0,00	0,00
2086	0,00	0,00	0,00	0,00
2087	0,00	0,00	0,00	0,00
2088	0,00	0,00	0,00	0,00

Ceará
 Microrregião de Caucaia
 Consórcio Pub. Inter Federativo do Vale do Curu


RELATÓRIO RESUMIDO DA EXECUÇÃO ORÇAMENTÁRIA
 DEMONSTRATIVO DA PROJEÇÃO ATUARIAL DO REGIME PRÓPRIO DE PREVIDÊNCIA SOCIAL DOS SERVIDORES PÚBLICOS
 ORÇAMENTOS FISCAL E DA SEGURIDADE SOCIAL
 6º Bimestre de 2017 (Novembro a Dezembro)

2089	0,00	0,00	0,00	0,00
2090	0,00	0,00	0,00	0,00

FONTE: SISTEMA: Aspec Informática - UNIDADE RESPONSÁVEL: Consórcio Pub. Inter Federativo do Vale do Curu - DATA DA EMISSÃO: 03/01/2018 - HORA DA EMISSÃO: 20:03:46



 CONASP CONTABILIDADE ASSESSORIA E PROC
 Empresa de Contabilidade - INSC 0840304



 FRANCISCO EUDES FERREIRA BRINGEL
 DIRETOR EXECUTIVO